


Il Caffè di BeBeez

Milano, 30 marzo 2026 · Four Seasons Hotel

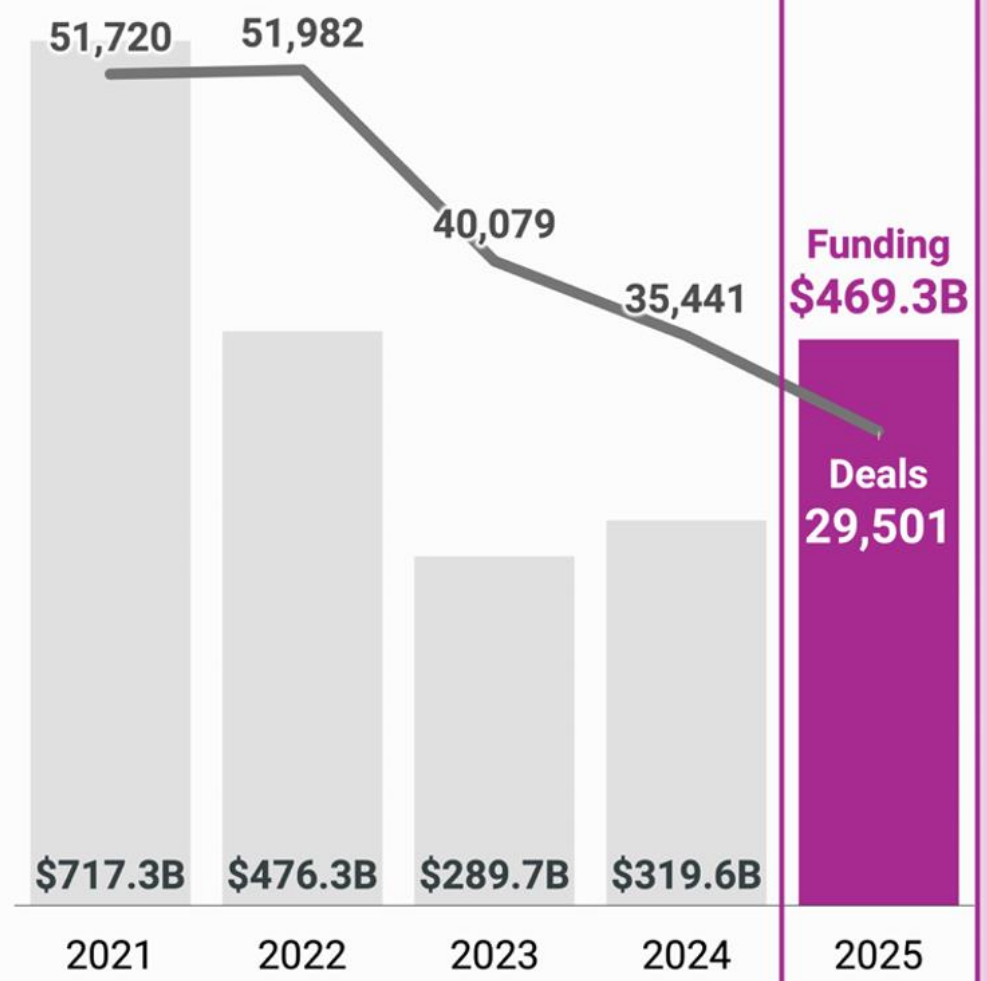
AI | Capitali | Codice Chi guida davvero la trasformazione?

L'intelligenza artificiale tra equity, impresa e algoritmi



VEDRAI
CHOICES I'D MAKE AGAIN

Be  Beez
CONTENUTI. DATI. NETWORKING.



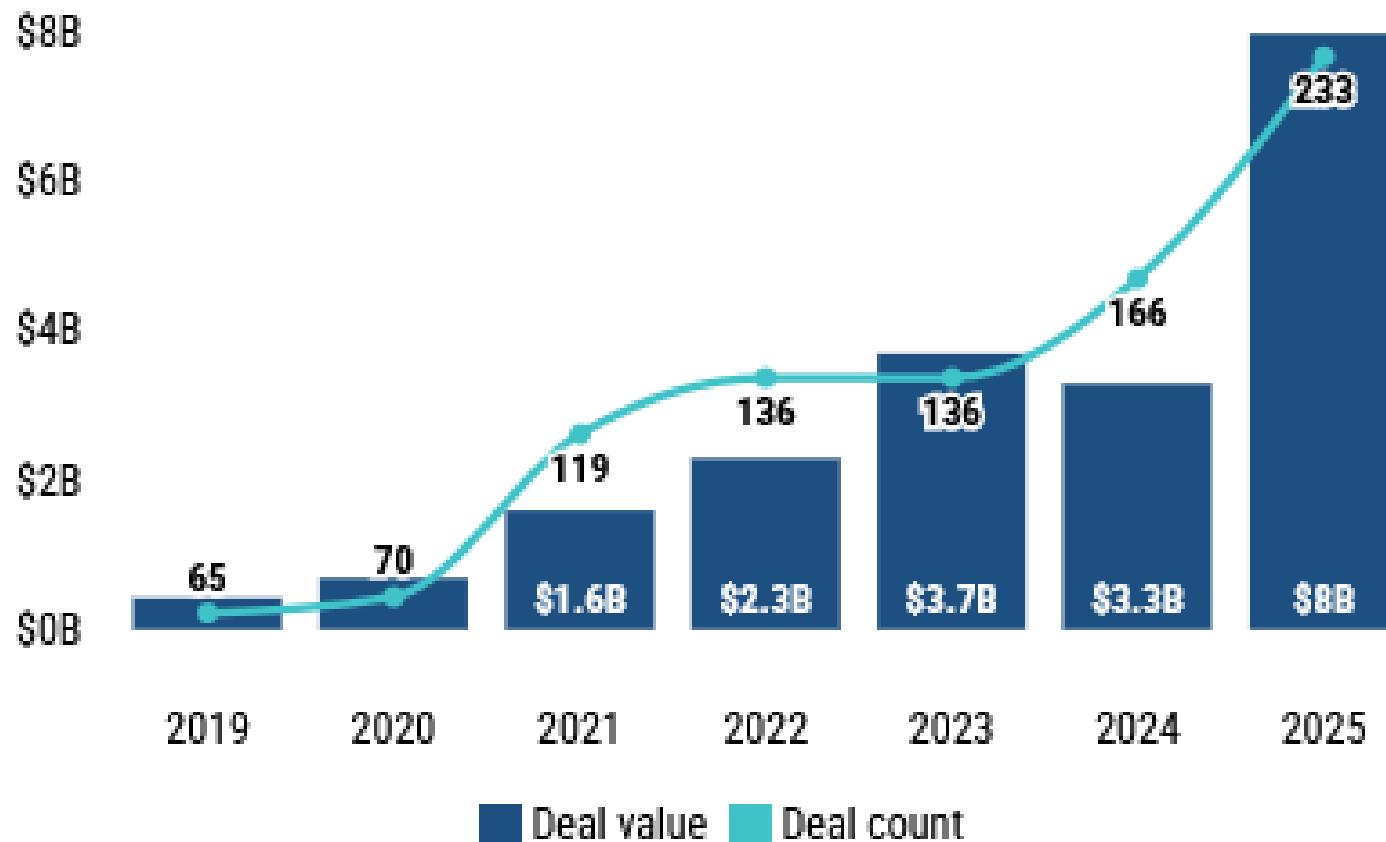
48%
of 2025 funding
captured by
AI companies



65%
of 2025 funding
driven by
mega-rounds

Robotics' eyes in the sky

Defense and security robotics VC deal activity



Source: PitchBook • Geography: Global • As of Dec. 31, 2025
Q4 2025 Robotics & Physical AI VC Trends Report

Il settore **Robotics & Physical AI** ha attratto **27,6 mld \$** su 1.009 deal nel 2025, più del doppio rispetto ai 13,7 miliardi raccolti nel 2024 (851 deal).

Di questo totale, 8 mld (234 deal) sono andati nel settore **defense & security robotics**, con una crescita del 138,8% dai 3,3 mld del 2024



Evoluzione degli investimenti di venture capital su startup italiane o fondate da italiani

Anno	Totale		Di cui venture debt*	
	Capitale raccolto	Numero di round	Capitale raccolto	Numero di round
2016	165,00	80	nd	nd
2017	148,00	98	nd	nd
2018	510,00	178	30,00	1
2019	605,60	244	55,00	2
2020	780,90	309	75,40	10
2021	2.869,65	533	287,20	8
2022	2.567,97	339	600,90	5
2023	1.536,73	327	95,14	18
2024	1.704,60	287	27,17	6
2025	5.859,68	293	3.551,28	5
Totale	16.748,13	2.689	4.722,09	55

Del totale 2025, **5,126 mld euro** sono stati raccolti in **70 round** nel settore **Software & ICT**

Al netto di **circa 3,5 mld euro di venture debt di Bending Spoons**, restano 1,6 mld raccolti in equity nel settore software

*si considera solo il debito direttamente in capo alle società o a loro controllate, non quello raccolto da spv

Fonte:

